

## ПРАВИЛА УХОДА ЗА МЕБЕЛЬЮ

1. Мебель эксплуатируется в сухих и теплых помещениях с температурой не ниже +2°С и относительной влажностью 45-70%. Мебель необходимо оберегать от попадания большого количества воды; устанавливать на расстояние не менее 50-70 см от нагревательных приборов.

Не следует ставить на мебель горячие предметы без теплоизоляционной прокладки. Любые поверхности мебели необходимо беречь от ударов твердыми предметами во избежание появления царапин, вмятин, трещин.



2. В процессе эксплуатации мебели периодически подкручивайте болты, шурупы, винты.

3. Удаление загрязнений с фасадных поверхностей изделий следует производить мягкими тканями (фланель, плюш) с использованием специальных составов для чистки мебели типа "Полироль". Остальные поверхности мебели стоит мыть теплой водой с применением мыльного раствора и последующей протиркой насухо. Не применять при этом эфир, ацетон, бензин и другие растворители; не пользоваться шлифовальной шкуркой и другими средствами, содержащими абразивные материалы.

4. Во избежание порчи покрытий фурнитуры (петли, ручки и др.) хранить пищевые кислоты в закрытых сосудах.

5. Не открывать двери более чем на 90°.

Двери откидные, раздвижные

выдерживают нагрузку - 10.000 циклов открываний (закрываний).

Двери распашные - 20.000 циклов открываний (закрываний).

Ящики - 20.000 циклов открываний (закрываний).

6. При эксплуатации изделий, имеющих стеклянные двери, полки и зеркала необходимо помнить, что эксплуатация стеклоизделий с дефектами сопряжена с риском получения травмы. При появлении трещин, надломов немедленно заменить поврежденную стеклотель или зеркало.

## ГАРАНТИИ

Изготовитель гарантирует соответствие мебели требованиям ГОСТа при соблюдении условий транспортирования, хранения, сборки (мебели, поставляемой в разобранном виде), эксплуатации. Если у Вас появятся замечания или претензии по качеству мебели, то в течении гарантийного срока обратитесь в то место, где приобрели мебель, с предоставлением кассового и товарного чеков.

Гарантийный срок эксплуатации мебели - 12 месяцев. Гарантийный срок исчисляется со дня продажи мебели.

Уважаемые покупатели! При соблюдении правил ухода и эксплуатации, Ваша мебель прослужит многие годы.

EAC

TP TC 025/2012




ООО "Клим-Мебель"

142155, РОССИЯ, Московская обл., Подольск, мкр. Львовский  
Железнодорожная 2 Тел. +7-495-023-23-22, Esales@merdes.ru

## ТУМБА ТКБ

## ПАСПОРТ

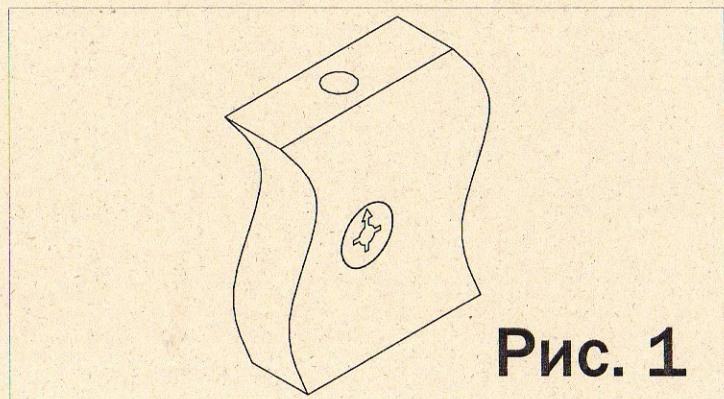


Габаритные размеры:  
ширина - 740 мм  
глубина - 480 мм  
высота - 590 мм

**ВНИМАНИЕ!**  
**ПРИ СБОРКЕ МЕБЕЛИ РУКОВОДСТВУЙТЕСЬ**  
**ИНСТРУКЦИЕЙ ПО СБОРКЕ!**

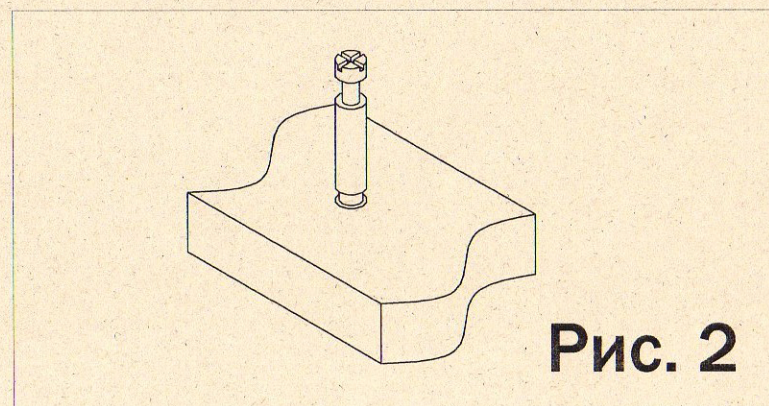
Проверяйте целостность упаковки, количество мест, наличие крепежа и фурнитуры. Транспортируйте и храните мебель в упаковке. Предохраняйте упаковки с мебелью от намокания, грязи, толчков, ударов, падений. Собирайте мебель на ровной чистой поверхности.

## Установка стяжки-растекс



ТКБ

## Установка дюбеля стяжки-растекс



## ФУРНИТУРА

<b>1</b>  шкант 8*30	<b>2</b>  евровинт 7*50	<b>3</b>  стяжка-растекс	<b>4</b>  дюбель стяжки-растекс	<b>5</b>  саморез 3,5x15	<b>6</b>  опора колесная	<b>7</b>  направляющие 450 мм	<b>8</b>  евровинт 6*13
<b>9</b>  саморез 3,5x16 с прессшайбой	<b>10</b>  заглушка евровинта 7*50	<b>11</b>  заглушка стяжки-растекс	<b>12</b>  ключ евровинта 7*50				

## ВНИМАНИЕ !

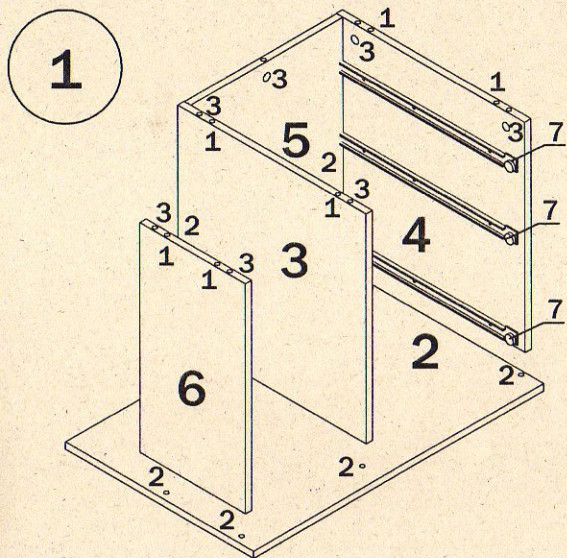
При выявлении брака, для заказа нужной детали необходимо указать номер партии, номер детали, ее название и габариты.

1. Забивку шкантов производить только в торцевые отверстия деталей
2. Фиксацию евроинтов (2) производить при помощи ключа евроинта (12).

## УСЛОВНЫЕ ОБОЗНАЧЕНИЯ:

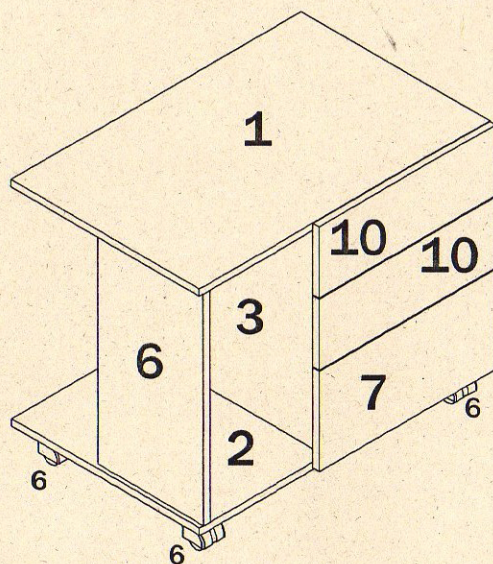
**12** - номер детали; (2) - используемая фурнитура.  
**СБОРКА ТУМБЫ**

1. Прикрутить к деталям 3 и 4 с внутренних сторон направляющие (7) в отверстия диаметром 5 мм, при помощи евроинтов (8). Затем вставить стяжки-растекс (3) в отверстия диаметром 15 мм в детали 3, 4, 6, 5 (см. рис.1).



Далее к боковине 4 последовательно присоединить стенку заднюю 5 и стойку 3. Крепление производить при помощи евроинтов (2). Далее установить каркас тумбы на дно 2. Фиксацию полки 2 произвести при помощи евроинтов (2). Присоединить деталь 6 к дну 2 евроинтами (2).  
 2. Закрутить в крышку 1 в муфты дюбеля стяжек-растекс (4). Соединить крышку 1 с каркасом тумбы (детали 3, 4, 5, 6). Фиксацию стяжек-растекс произвести путем поворота их по часовой стрелке.

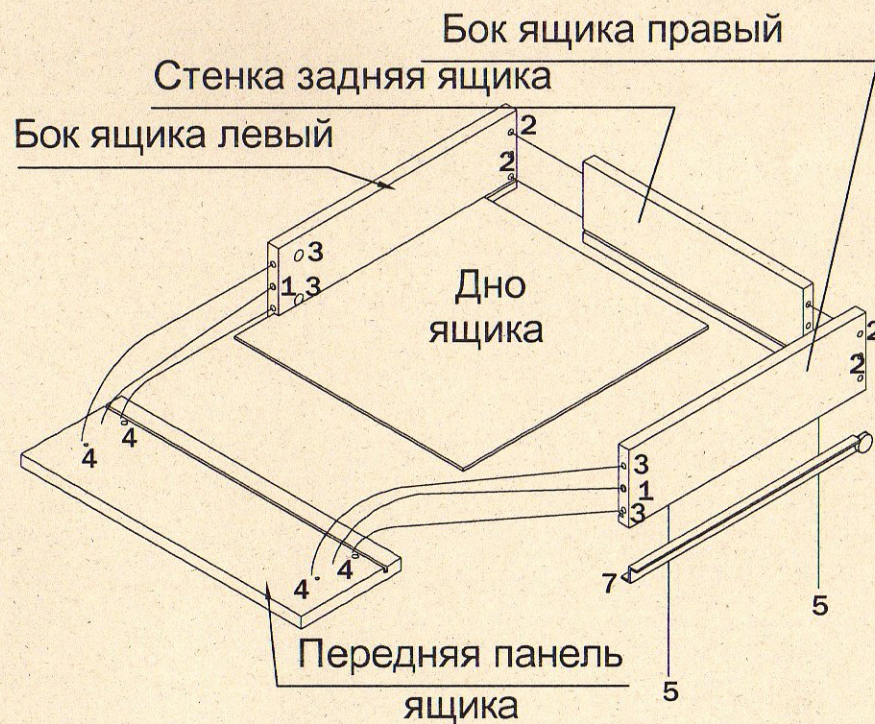
**2**



Прикрутить колесные опоры (6) к дну, при помощи саморезов (9) зафиксировать его с помощью саморезов (15). Ответную планку замка установить по месту к полке 5 напротив замка (14). Поставить декоративные заглушки (10) и (11) в местах установки евроинтов (2) и стяжек-растекс (3). Собрать выдвижные ящики (см. сборка ящиков) и вставить их в каркас тумбы

## СБОРКА ЯЩИКОВ

Соединить боковины ящика с задней стенкой ящика. Фиксацию производить при помощи евроинтов (2). Далее положить каркас ящика на заднюю стенку и забить шканты (1) в соответствующие торцевые отверстия на боковинах ящика, и вставить стяжки-растекс (3) (см. рис.1). После этого вставить дно ящика в пазы на каркасе ящика, таким образом, чтобы дно ящика вошло в паз на стенке задней ящика. Далее закрутить в переднюю панель ящика в имеющиеся муфты дюбеля стяжек-растекс (4) (см. рис.2). Соединить переднюю панель ящика с каркасом. Фиксацию произвести путем поворота стяжки (3) по часовой стрелке. После этого положить ящик дном вверх и прикрутить ответные планки направляющих (7) к боковинам ящика при помощи саморезов (5). Аналогичным образом собрать остальные ящики.



## СПЕЦИФИКАЦИЯ ТКБ

№ п/п	Наименование	Детали	Кол-во	Габариты, мм		
1	КРЫШКА	1	1	739	479	16
2	ДНО	2	1	739	479	16
3	СТОЙКА ЦЕНТРАЛЬНАЯ	3	1	508	479	16
4	БОК ПРАВЫЙ	4	1	508	479	16
5	ЗАДНЯЯ СТЕНКА	5	1	508	389	16
6	БОК ЛЕВЫЙ	6	1	508	269	16
7	ФАСАД ЯЩИКА НИЖНИЙ	7	1	448	217	16
8	БОК ЯЩИКА ЛЕВЫЙ НИЖНЕГО ЯЩИКА	8	1	450	169	16*
9	БОК ЯЩИКА ПРАВЫЙ НИЖНЕГО ЯЩИКА	9	1	450	169	16*
10	ФАСАД ЯЩИКА	10	2	448	153	16
11	ЗАДНЯЯ СТЕНКА НИЖНЕГО ЯЩИКА	11	1	332	169	16*
12	БОКОВИНА ЯЩИКА ЛЕВАЯ	12	2	450	105	16*
13	БОКОВИНА ЯЩИКА ПРАВАЯ	13	2	450	105	16*
14	ЗАДНЯЯ СТЕНКА ЯЩИКА	14	2	332	105	16*
15	ДНО ЯЩИКА	15	3	347	448	3,2