

## основные преимущества парника арочного

### для индивидуального хозяйства

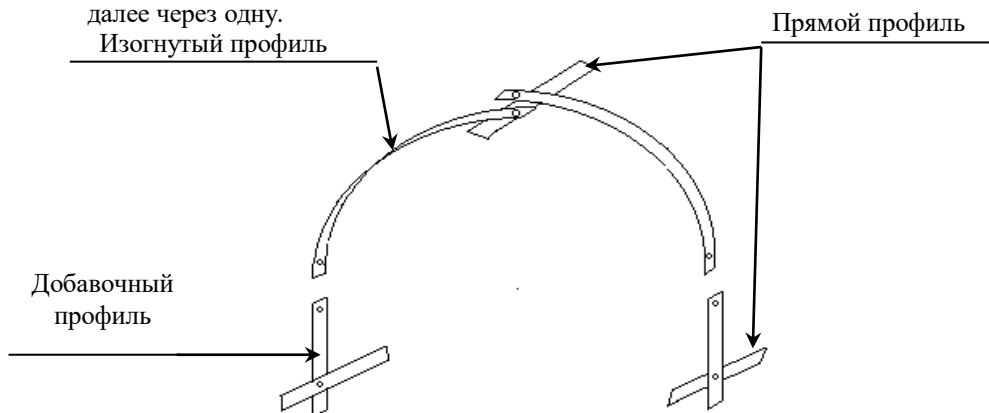
Парник арочный изготовлен из оцинкованного профиля. Это позволяет значительно снизить вес конструкции по сравнению с подобными изделиями без потери прочностных характеристик. Срок службы парника (каркаса) не менее 10 лет. В конструкции теплицы предусмотрена возможность ее быстрой сборки и установки дополнительных секций. Крепление пленки с помощью капронового шнура в пазу, позволяет надежно ее фиксировать, предохраняя от излишних повреждений. Благодаря этому, значительно увеличивается срок службы пленочного покрытия, что невозможно при иных способах крепления. Время сборки теплицы 25-30 минут.

#### КОМПЛЕКТНОСТЬ

1. Изогнутый профиль (дуга) --- 14 штук
2. Прямой профиль (прогон) --- 9 штук
3. Добавочный профиль --- 14 штук
4. Метизы (болты, гайки) --- 35 штук
5. Полиэтиленовая пленка --- 6 метров (шир. 3 м)
6. Шнур капроновый --- 12 метров

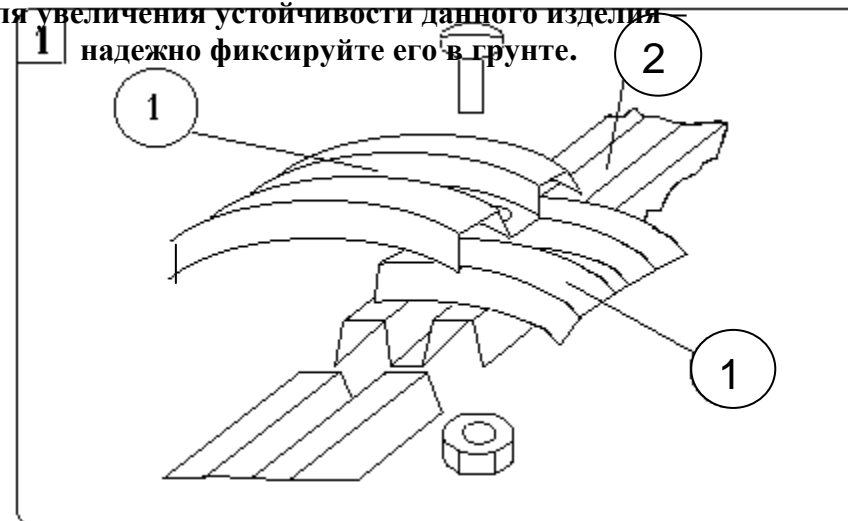
#### ПОРЯДОК СБОРКИ

Согласно схемы, первоначально (рис.1) стыкуются две дуги (стягиваются) и в центре (место стыковки) крепится, согласно крайнего отверстия, центральный прогон (2). В дугах и прогонах есть отверстия, соответствующие условиям сборки. Аналогично другие дуги крепятся на прогоне с помощью метизов. После сборки каркаса и установки его на место использования, каркас накрывается пленкой, поверх которой натягивается шнур (рис.2). Шнур натягивается по крайним дугам и, далее через одну.

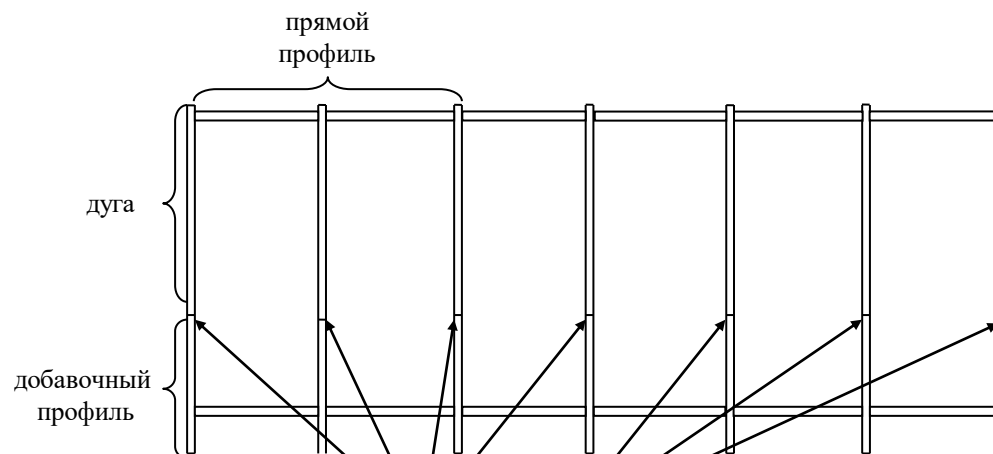


#### Сборка деталей каркаса парника

Для увеличения устойчивости данного изделия надежно фиксируйте его в грунте.



#### Общий (боковой) вид каркаса парника

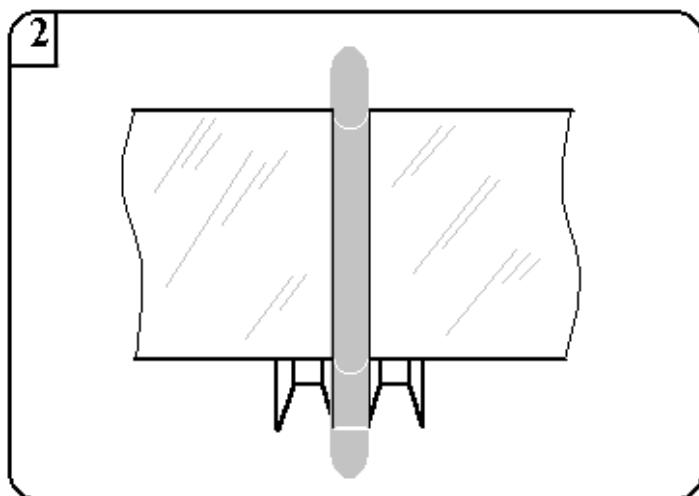


В местах крепления дуг с добавочным профилем, используйте болты 6×20 мм, в остальных случаях 6×25 мм

#### Меры предосторожности:

при сборке теплицы оберегайте руки от порезов об острые кромки деталей.

### Крепление пленки с помощью капронового шнура



Зафиксируйте пленку шнуром в пазу профиля (через дугу). Натяните шнур и привяжите его за нижние перекладины парника. В торцах соберите пленку «гармошкой» и обвяжите шнуром.

*Продукция не подлежит обязательной сертификации*



## ПАРНИК АРОЧНЫЙ «АГРОСФЕРА-27»

изготовлен из оцинкованного профиля  
в комплекте с пленочным покрытием



**общие данные изделия**  
длина - 3,90 м  
высота - 1,10 м  
ширина - 1,20 м

техническое описание  
инструкция по сборке

[www.agrosфера.рф](http://www.agrosфера.рф)